

TENSIONS HIVERNALES SUR LE SYSTÈME DE SANTÉ

TABLEAU DE BORD HEBDOMADAIRE DES DONNÉES RÉGIONALES

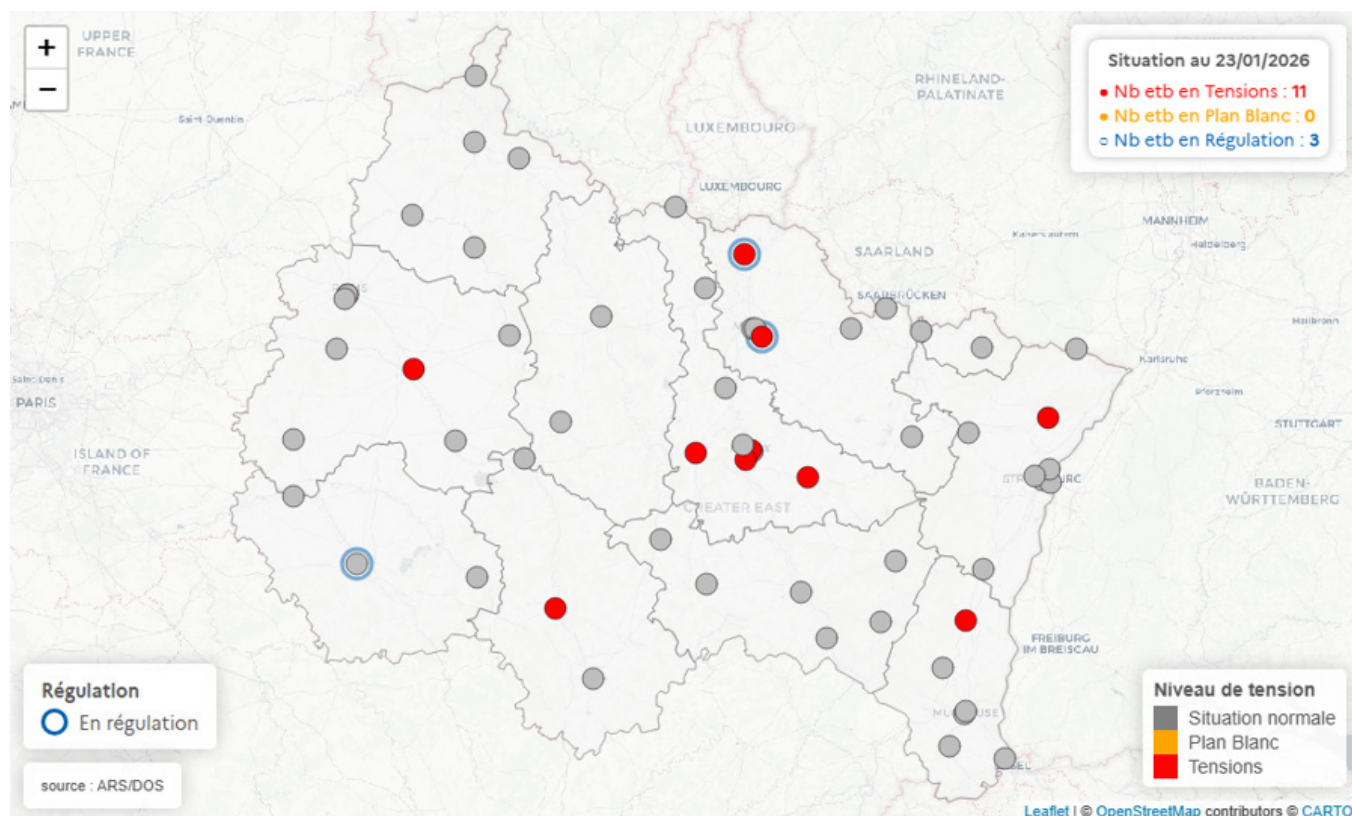
AU 23 JANVIER 2026

CARTOGRAPHIE RÉGIONALE DES TENSIONS DES SERVICES D'ACCUEIL DES URGENCES (SAU)

**Nombre d'établissements
en plan blanc : 0**

**Nombre d'établissements
en tension : 11**

**Nombre d'établissements
en régulation : 3**



Cartographie 1 : Données au 23/01/2026 (Source : ARS Grand Est / Est Rescue)

PASSAGES AUX URGENCES POUR SYNDROME GRIPPAL

DÉPARTEMENT	SERVICE D'ACCUEIL DES URGENCES	
	NOMBRE	TAUX
08 - Ardennes	54	2,8%
10 - Aube	41	3,3%
51 - Marne	71	2,1%
52 - Haute-Marne	32	4,1%
54 - Meurthe-et-Moselle	114	3,2%
55 - Meuse	11	1,4%
57 - Moselle	242	4,2%
67 - Bas-Rhin	178	4,0%
68 - Haut-Rhin	203	5,2%
88 - Vosges	87	3,8%
GRAND EST	1033	3,7%

Tableau 1 : Nombre et taux de diagnostics de syndrome grippal parmi le total des passages aux urgences, tous âges, par département, Grand Est (Source : OSCOUR® - Santé publique France) - Extraction du 20/01/2026.

SURVEILLANCE DE LA CIRCULATION VIRALE PARMI LES PASSAGES AUX URGENCES

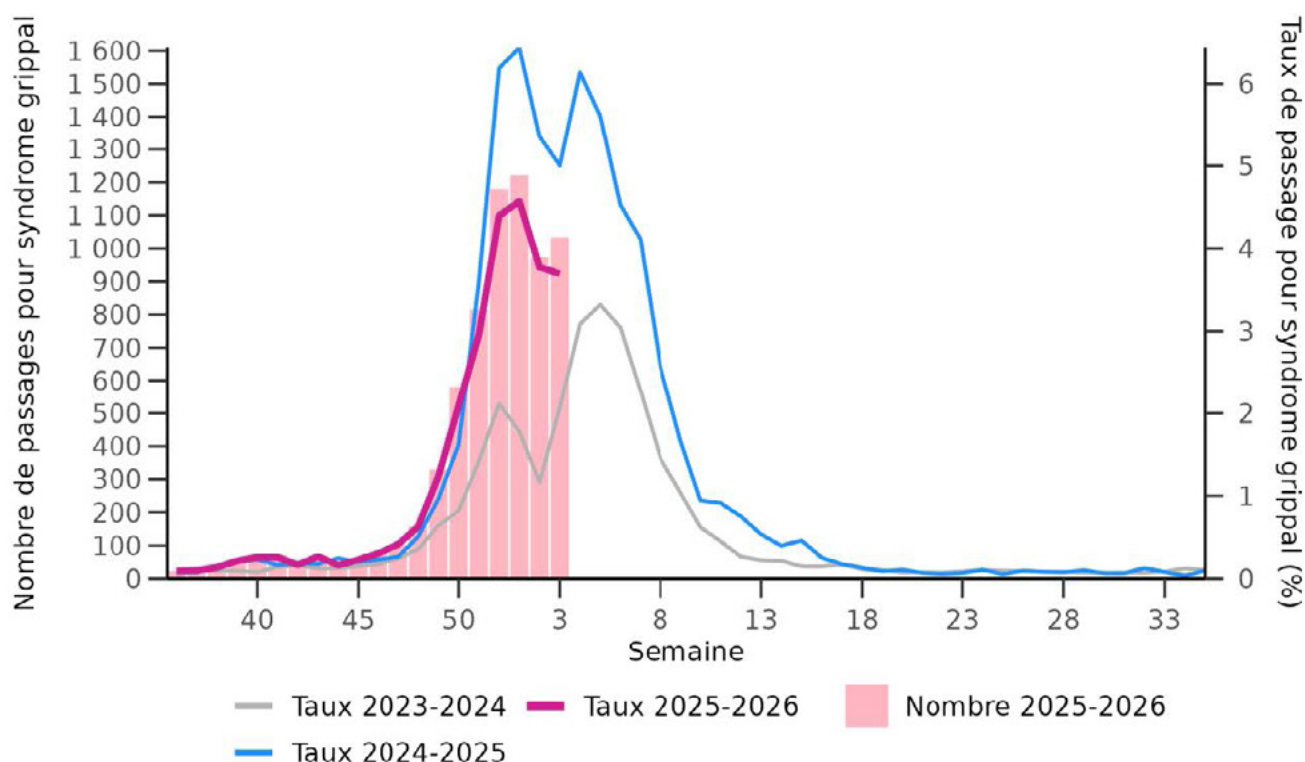


Figure 1 : Taux et nombre de diagnostics de syndrome grippal parmi le total des passages aux urgences, tous âges, depuis la semaine 36-2023, région Grand Est (Source : OSCOUR®)

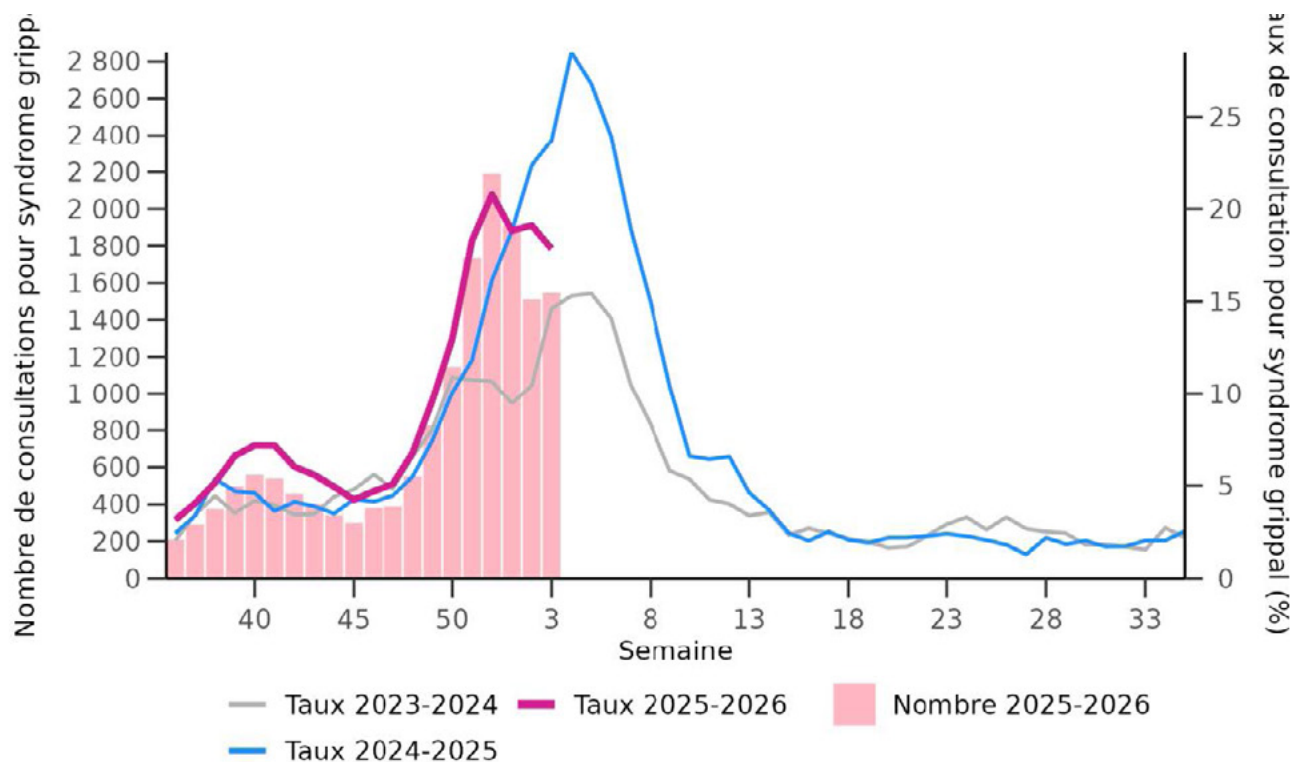


Figure 2 : Taux et nombre de diagnostics de syndrome grippal parmi le total des consultations SOS Médecins, tous âges, depuis la semaine 36-2023, région Grand Est (Source : SOS Médecins)

INDICATEUR D'ACTIVITÉ POUR INFECTION RESPIRATOIRE AIGUË (IRA)

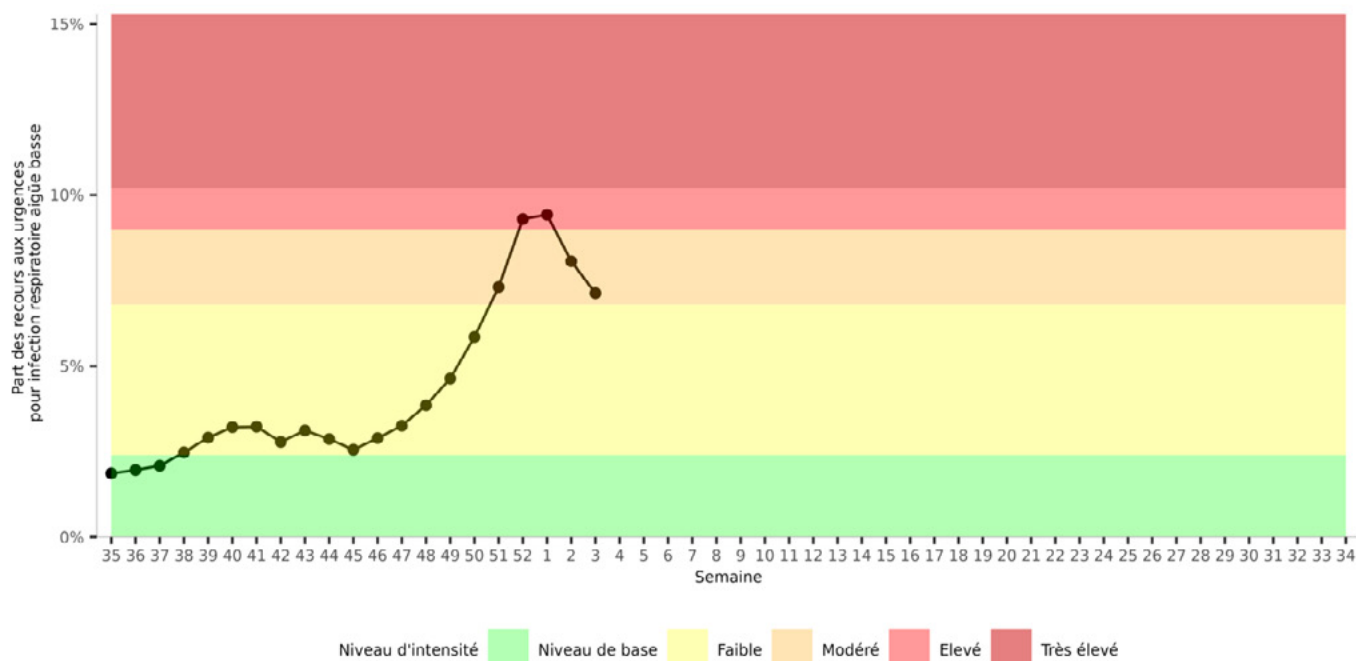


Figure 3 : Part d'activité pour IRA basse parmi les passages aux urgences, toutes causes, tous âges, en France depuis la semaine 35-2025. (Source : Santé publique France).

COUVERTURE VACCINALE ANTI-GRIPPALE

DÉPARTEMENT	65 ANS ET PLUS	MOINS DE 65 ANS	TOTAL
08 - Ardennes	51,3%	4,2%	14,2%
10 - Aube	52,9%	4,8%	15,7%
51 - Marne	49,6%	3,4%	13,8%
52 - Haute-Marne	52,2%	4,6%	14,4%
54 - Meurthe-et-Moselle	47,4%	4,1%	15,4%
55 - Meuse	56,5%	4,8%	15,3%
57 - Moselle	53,9%	5,0%	17,0%
67 - Bas-Rhin	49,6%	4,1%	13,5%
68 - Haut-Rhin	52,6%	4,1%	13,5%
88 - Vosges	46,6%	3,4%	12,5%
GRAND EST	51,7%	4,7%	16,7%

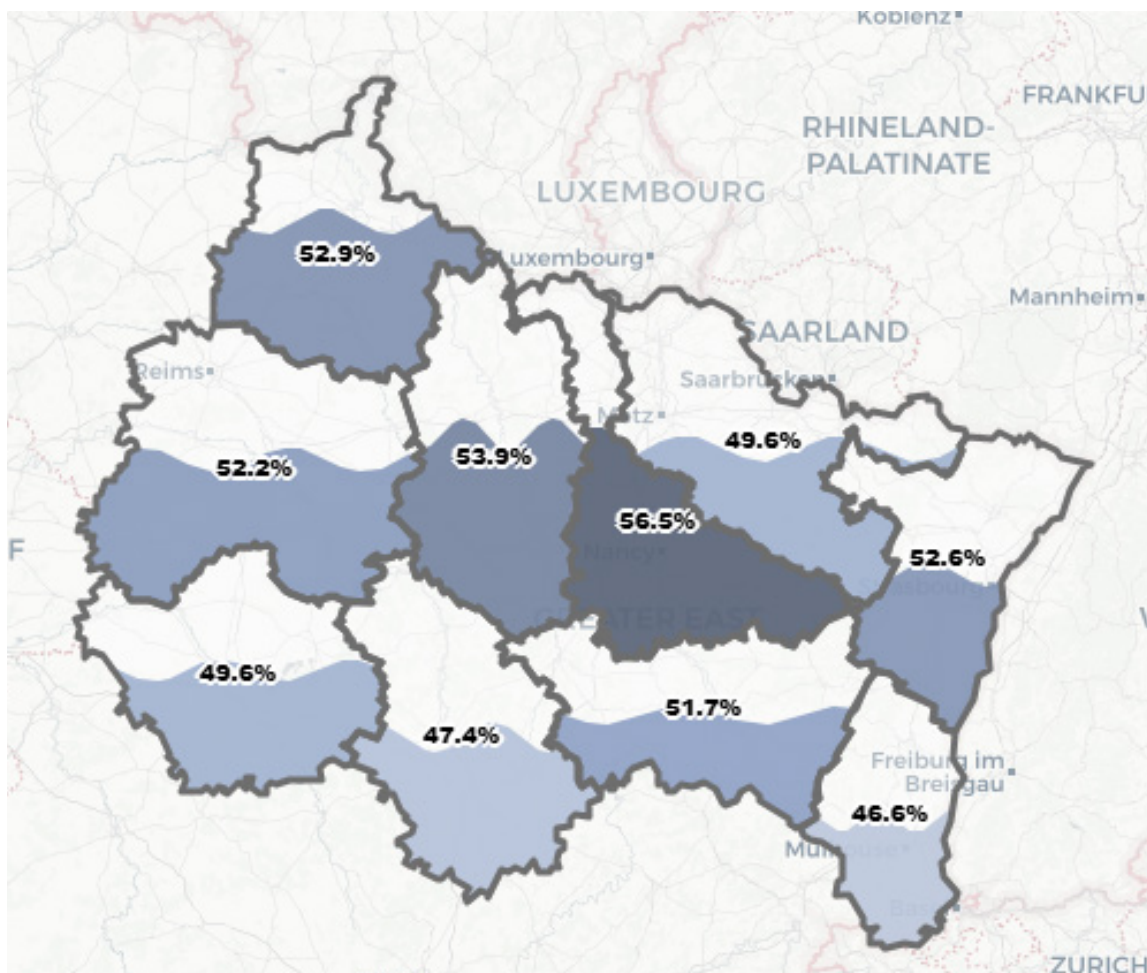


Tableau 2 & cartographie 2 : Couverture vaccinale anti-grippale parmi les personnes à risque, en date du 11/01/2026.

MOBILISATION DE LA MÉDECINE DE VILLE

Service d'accès aux soins (SAS) :

- Des renforts des lignes de médecins régulateurs libéraux en horaires SAS
- Pour les SAS en montée en charge : augmentation ponctuelle des heures de régulation libérale
- Extension possible des plages de présences des opérateurs de soins non programmés

Permanence des soins ambulatoires (PSA) :

- Pas de difficultés majeures recensées à date

Dispositifs d'Appui à la Coordination (DAC) :

- Pas de mobilisation recensée mais les DAC restent sensibilisés sur les enjeux de la période hivernale : possibilité de les mobiliser pour appui dans le cadre de situation complexe – notamment en sortie d'hospitalisation