

TENSIONS HIVERNALES SUR LE SYSTÈME DE SANTÉ

TABLEAU DE BORD HEBDOMADAIRE DES DONNÉES RÉGIONALES

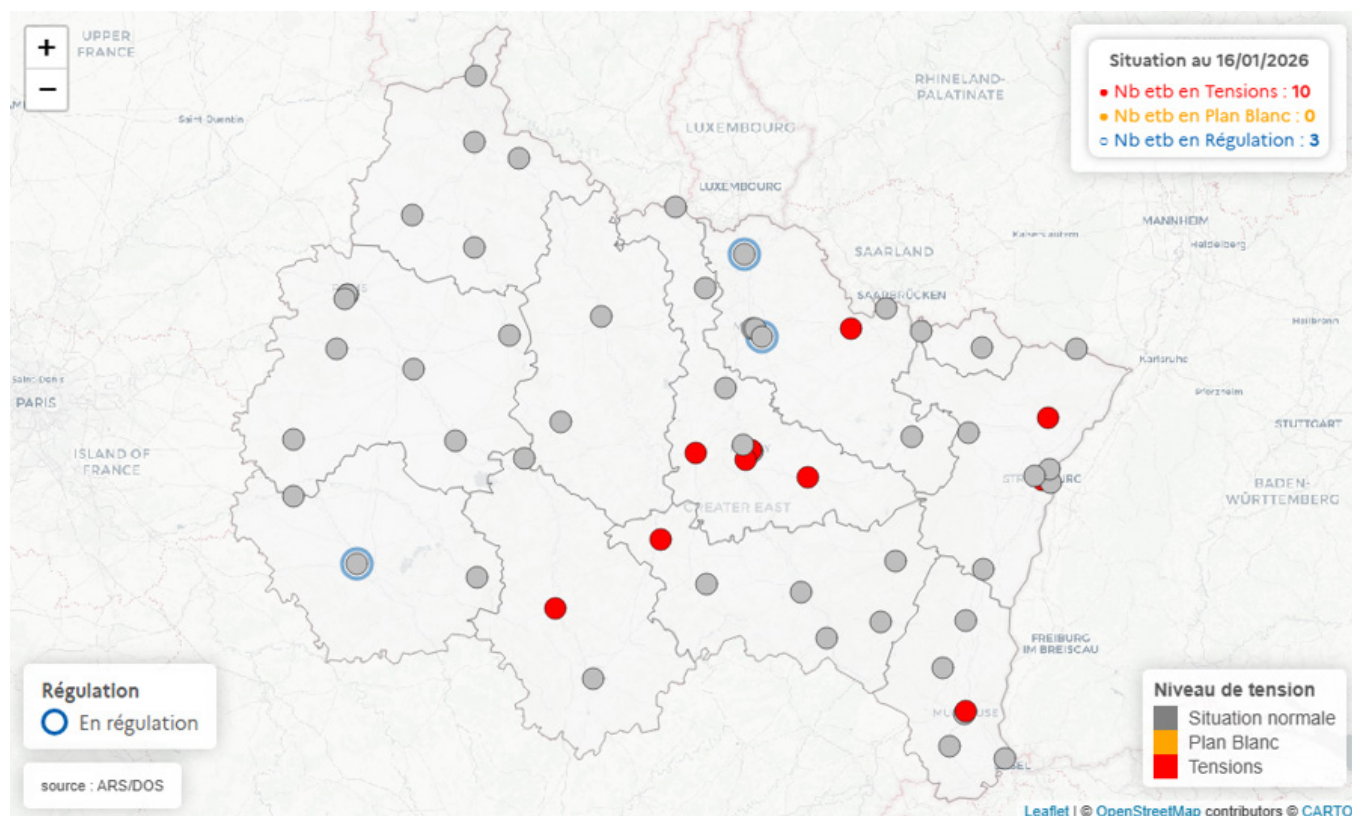
AU 16 JANVIER 2026

CARTOGRAPHIE RÉGIONALE DES TENSIONS DES SERVICES D'ACCUEIL DES URGENCES (SAU)

Nombre d'établissements
en plan blanc : 0

Nombre d'établissements
en tension : 10

Nombre d'établissements
en régulation : 3



Cartographie 1 : Données au 16/01/2026 (Source : ARS Grand Est / Est Rescue)

PASSAGES AUX URGENCES POUR SYNDROME GRIPPAL

DÉPARTEMENT	SERVICE D'ACCUEIL DES URGENCES	
	NOMBRE	TAUX
08 - Ardennes	49	3,1%
10 - Aube	45	3,8%
51 - Marne	105	3,3%
52 - Haute-Marne	19	2,9%
54 - Meurthe-et-Moselle	78	2,3%
55 - Meuse	25	3,3%
57 - Moselle	182	3,6%
67 - Bas-Rhin	163	4,0%
68 - Haut-Rhin	216	5,8%
88 - Vosges	89	4,2%
GRAND EST	971	3,8%

Tableau 1 : Nombre et taux de diagnostics de syndrome grippal parmi le total des passages aux urgences, tous âges, par département, Grand Est (Source : OSCOUR®) - Extraction du 13/01/2026

SURVEILLANCE DE LA CIRCULATION VIRALE PARMI LES PASSAGES AUX URGENCES

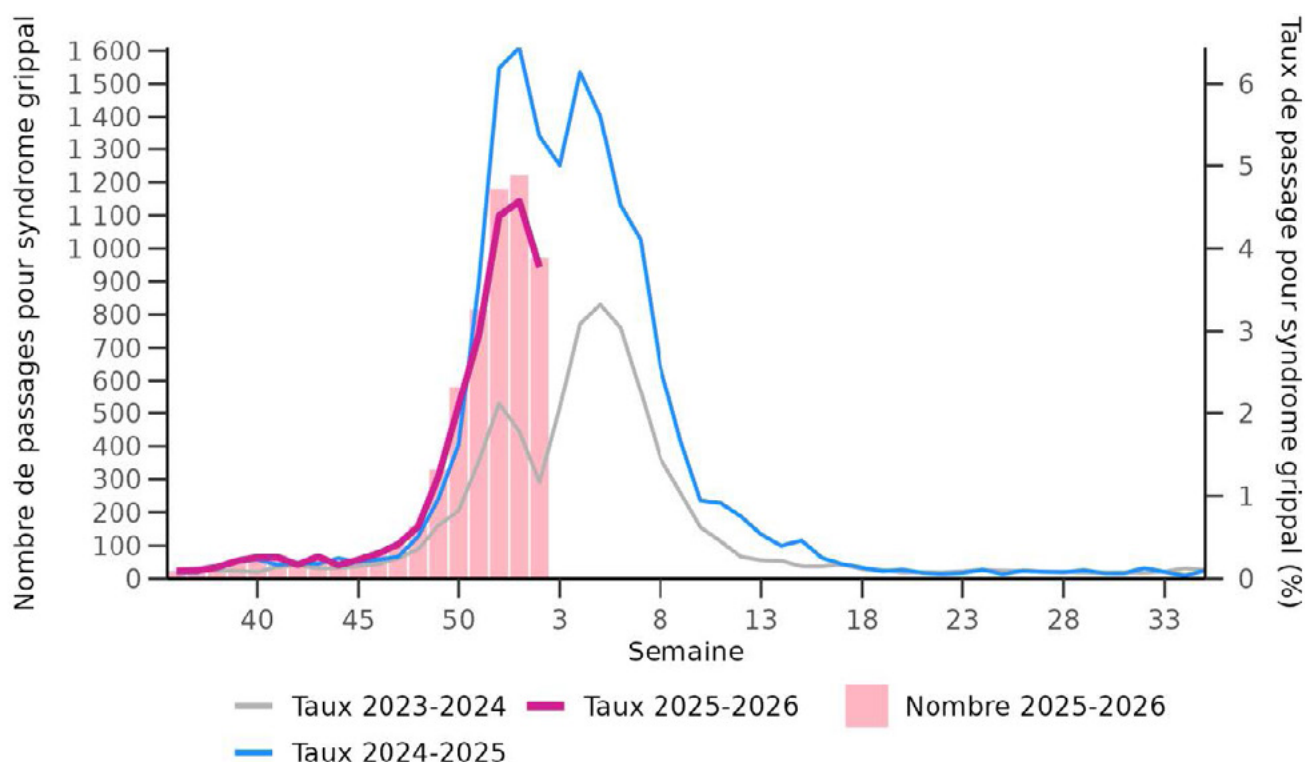
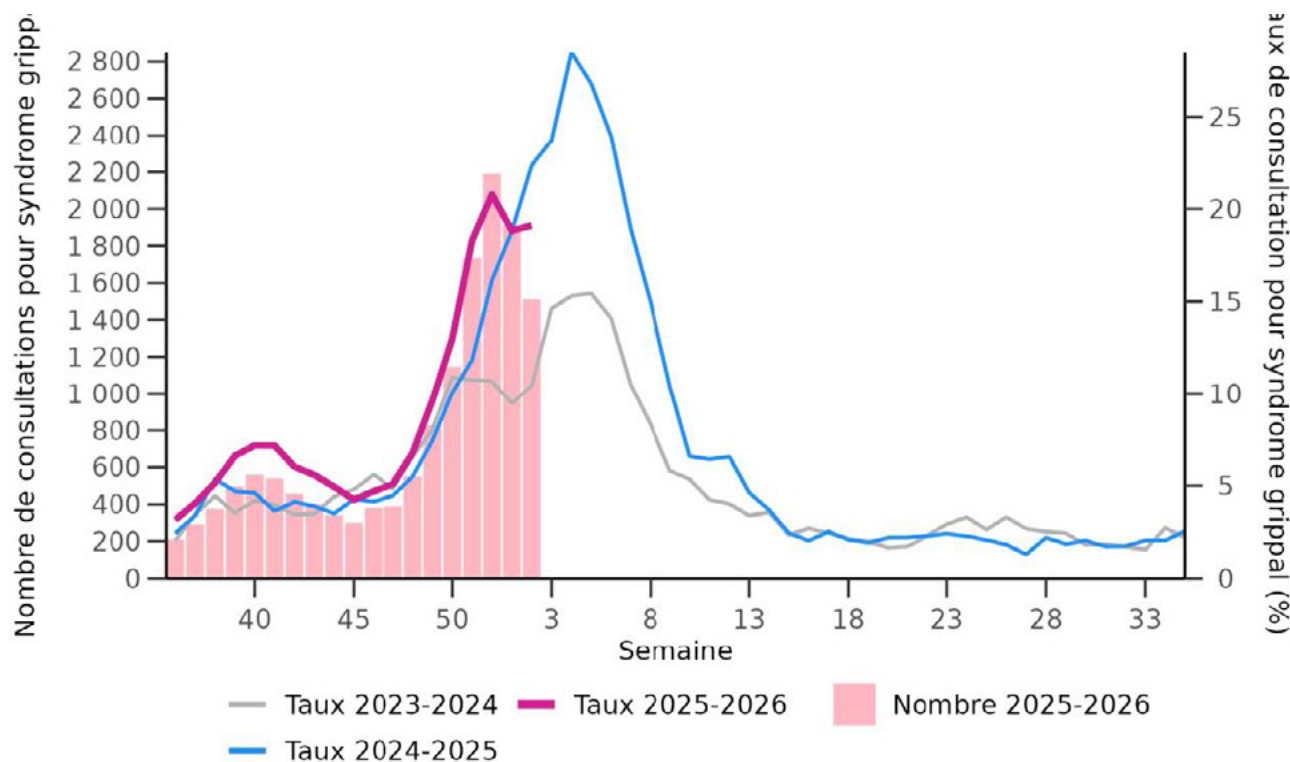
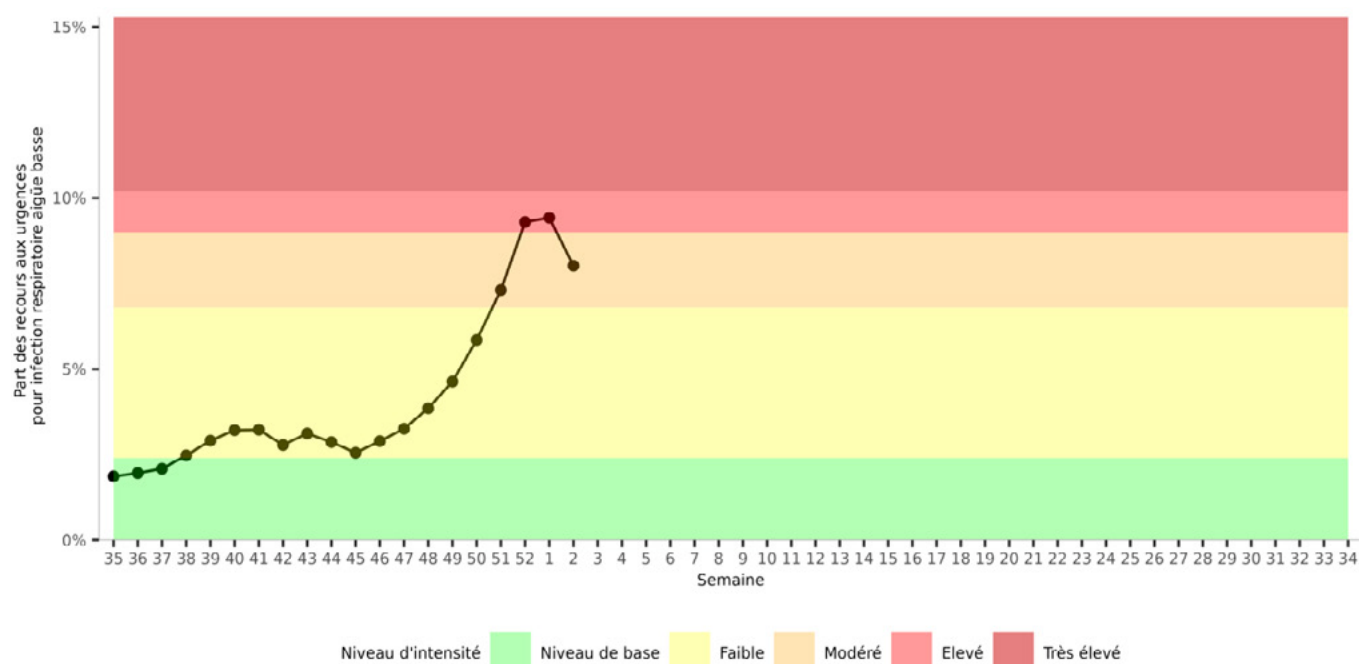


Figure 1 : Taux et nombre de diagnostics de syndrome grippal parmi le total des passages aux urgences, tous âges, depuis la semaine 36-2023, région Grand Est (Source : OSCOUR®)



INDICATEUR D'ACTIVITÉ POUR INFECTION RESPIRATOIRE AIGUË (IRA)



COUVERTURE VACCINALE ANTI-GRIPPALE

DÉPARTEMENT	65 ANS ET PLUS	MOINS DE 65 ANS	TOTAL
08 - Ardennes	52,7%	4,8%	15,6%
10 - Aube	49,4%	3,4%	13,7%
51 - Marne	52,0%	4,6%	14,1%
52 - Haute-Marne	47,3%	4,1%	15,3%
54 - Meurthe-et-Moselle	56,3%	4,8%	15,2%
55 - Meuse	53,8%	5,0%	17,0%
57 - Moselle	49,4%	4,1%	13,4%
67 - Bas-Rhin	52,3%	4,1%	13,4%
68 - Haut-Rhin	46,5%	3,4%	12,4%
88 - Vosges	51,6%	4,7%	16,7%
GRAND EST	51,1%	4,2%	14,1%

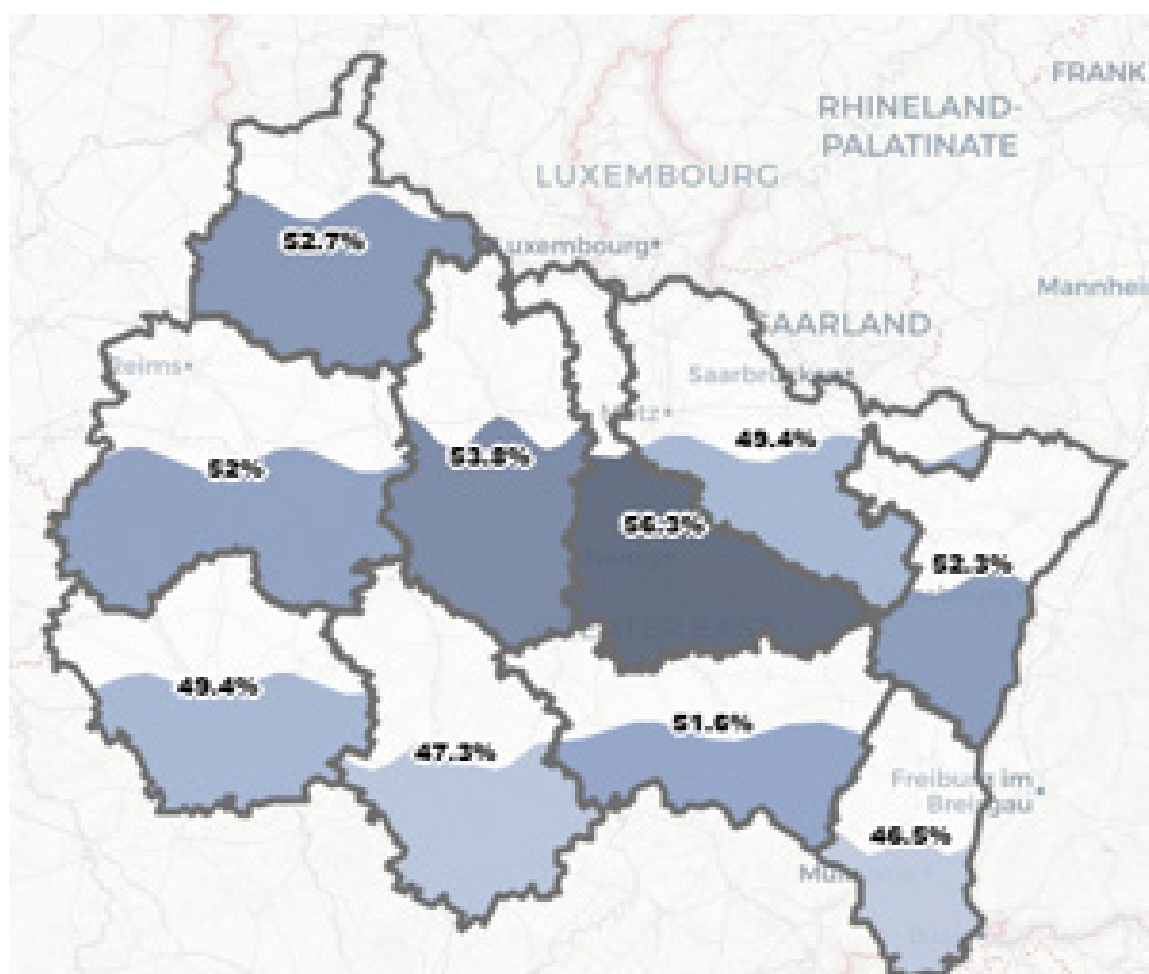


Tableau 2 & cartographie 2 : Couverture vaccinale anti-grippale parmi les personnes à risque, en date du 04/01/2026.

MOBILISATION DE LA MÉDECINE DE VILLE

Service d'accès aux soins (SAS) :

- Des renforts des lignes de médecins régulateurs libéraux en horaires SAS
- Pour les SAS en montée en charge : augmentation ponctuelle des heures de régulation libérale
- Extension possible des plages de présences des opérateurs de soins non programmés
- 27 réquisitions dans la Marne

Permanence des soins ambulatoires (PSA) :

- Pas de difficultés majeures recensées début janvier
- Réquisitions en régulation et effecton sur tableau de garde en fonction des besoins territoriaux (65 réquisitions dans la Marne sur la période de grève)

Dispositifs d'Appui à la Coordination (DAC) :

- Pas de mobilisation recensée mais les DAC restent sensibilisés sur les enjeux de la période hivernale : possibilité de les mobiliser pour appui dans le cadre de situation complexe – notamment en sortie d'hospitalisation.

SOS Médecins :

- Grève dans l'Aube le 12/01 en journée avec reprise de l'activité à 20h couplée à une grève des deux CSNP mais sans que cela n'ait abouti à la mise en œuvre de réquisitions