

TENSIONS HIVERNALES SUR LE SYSTÈME DE SANTÉ

TABLEAU DE BORD HEBDOMADAIRE DES DONNÉES RÉGIONALES

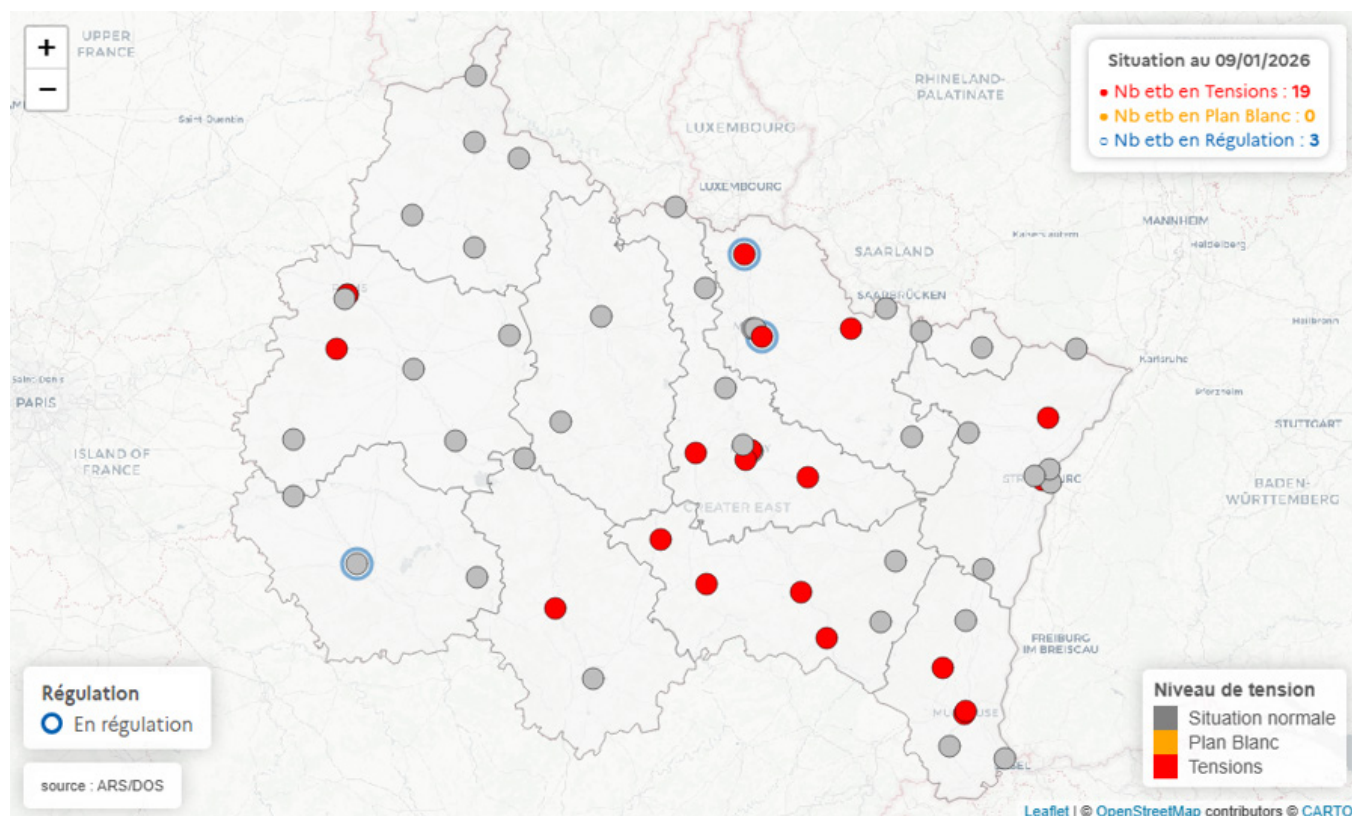
AU 09 JANVIER 2026

CARTOGRAPHIE RÉGIONALE DES TENSIONS DES SERVICES D'ACCUEIL DES URGENCES (SAU)

Nombre d'établissements
en plan blanc : 0

Nombre d'établissements
en tension : 19

Nombre d'établissements
en régulation : 3



Cartographie 1 : Données au 09/01/2026 (Source : ARS Grand Est / Est Rescue)

PASSAGES AUX URGENCES POUR SYNDROME GRIPPAL

DÉPARTEMENT	SERVICE D'ACCUEIL DES URGENCES	
	NOMBRE	TAUX
08 - Ardennes	57	3,4%
10 - Aube	64	5,3%
51 - Marne	126	4,1%
52 - Haute-Marne	34	4,6%
54 - Meurthe-et-Moselle	104	3,1%
55 - Meuse	30	3,5%
57 - Moselle	229	4,4%
67 - Bas-Rhin	240	5,3%
68 - Haut-Rhin	237	6,4%
88 - Vosges	87	4,1%
GRAND EST	1208	4,6%

Tableau 1 : Nombre et taux de diagnostics de syndrome grippal parmi le total des passages aux urgences, tous âges, par département, Grand Est (Source : OSCOUR®) - Extraction du 06/01/2026

SURVEILLANCE DE LA CIRCULATION VIRALE PARMI LES PASSAGES AUX URGENCES

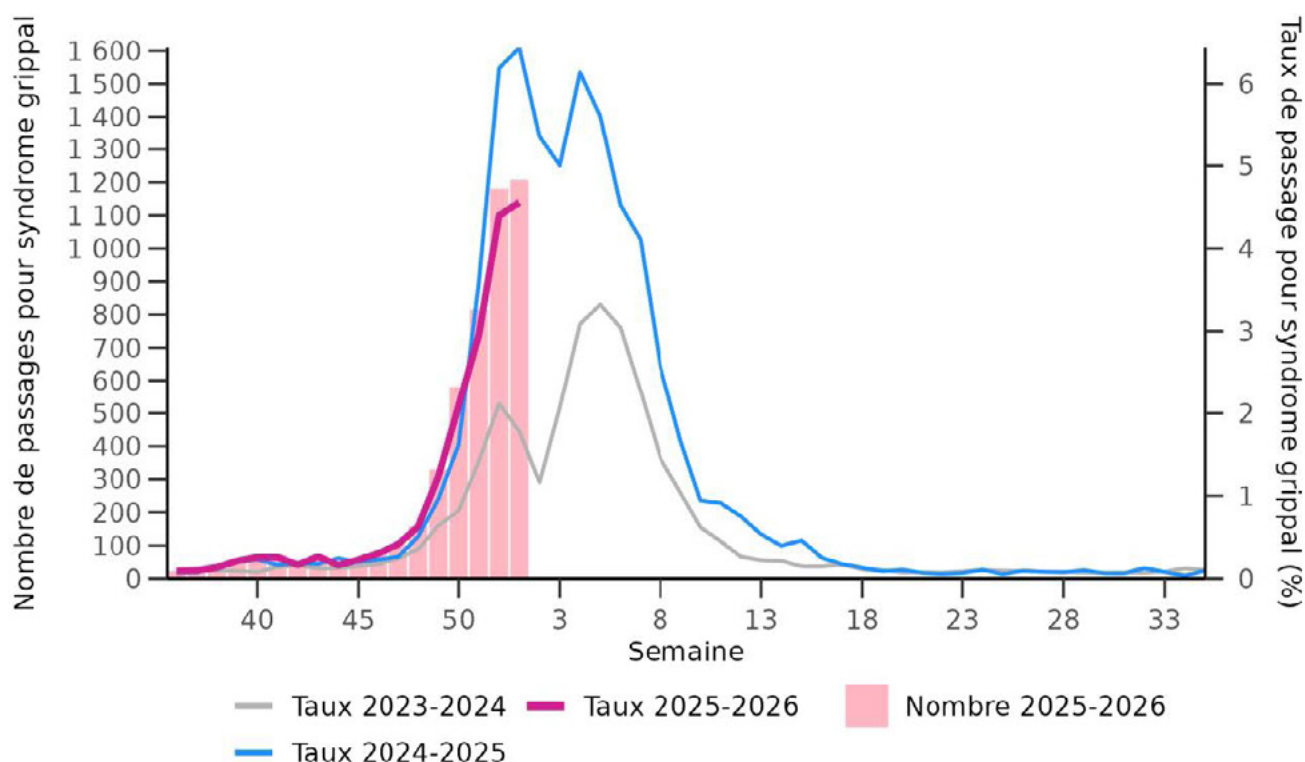


Figure 1 : Taux et nombre de diagnostics de syndrome grippal parmi le total des passages aux urgences, tous âges, depuis la semaine 36-2023, région Grand Est (Source : OSCOUR®)

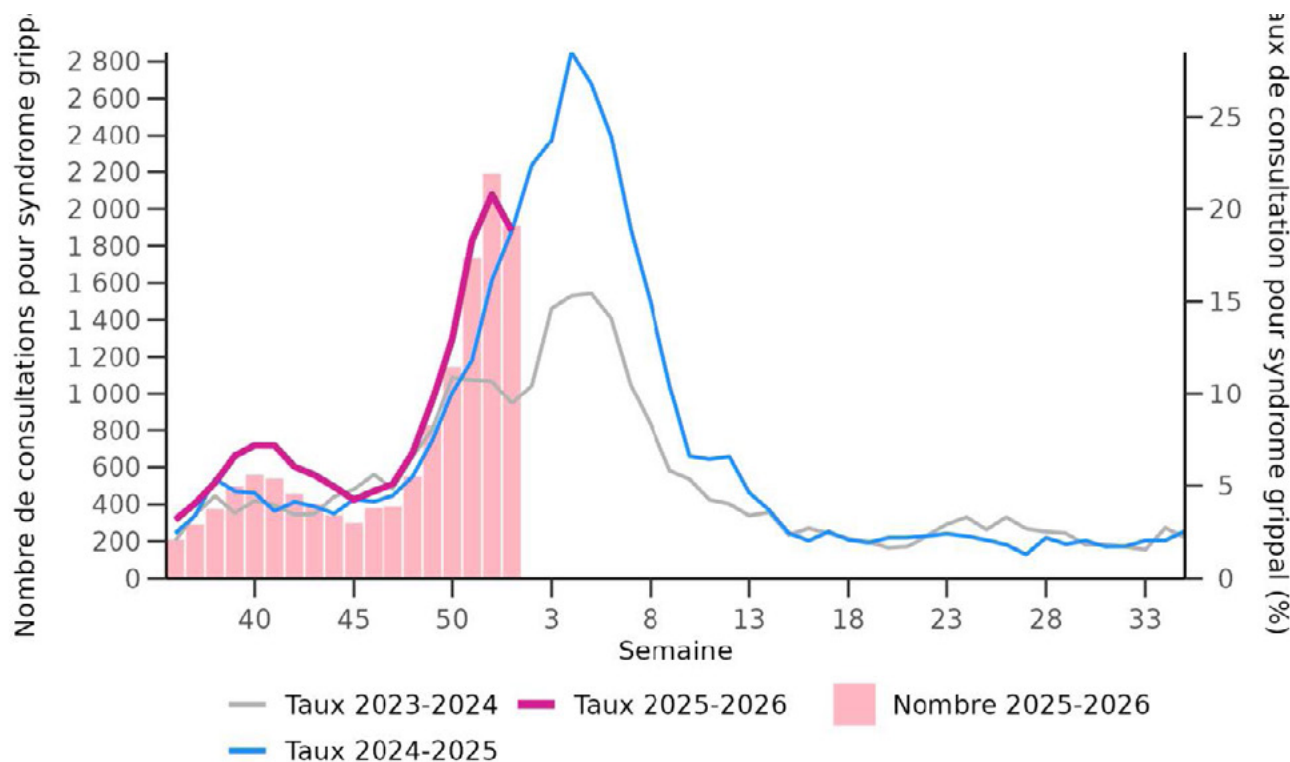


Figure 2 : Taux et nombre de diagnostics de syndrome grippal parmi le total des consultations SOS Médecins, tous âges, depuis la semaine 36-2023, région Grand Est (Source : SOS Médecins)

INDICATEUR D'ACTIVITÉ POUR INFECTION RESPIRATOIRE AIGUË (IRA)

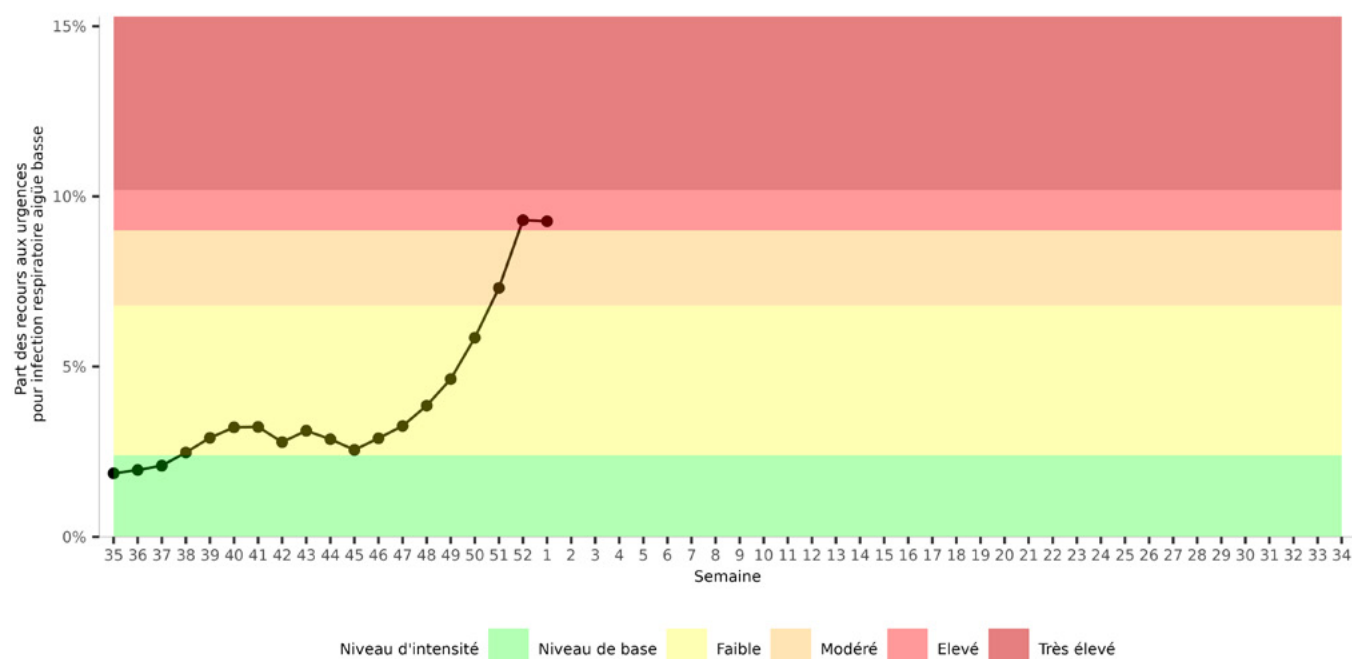


Figure 3 : Part d'activité pour IRA basse parmi les passages aux urgences, toutes causes, tous âges, en France depuis la semaine 01-2026. (Source : Santé publique France).

COUVERTURE VACCINALE ANTI-GRIPPALE

DÉPARTEMENT	NOMBRE	TAUX	TOTAL
08 - Ardennes	52,0%	4,6%	15,4%
10 - Aube	48,6%	3,3%	13,5%
51 - Marne	51,3%	4,4%	14,1%
52 - Haute-Marne	46,4%	3,9%	15,0%
54 - Meurthe-et-Moselle	55,5%	4,6%	15,0%
55 - Meuse	53,1%	4,9%	16,7%
57 - Moselle	48,8%	3,9%	13,2%
67 - Bas-Rhin	51,7%	3,9%	13,2%
68 - Haut-Rhin	45,8%	3,3%	12,2%
88 - Vosges	51,0%	4,5%	16,4%
GRAND EST	50,4%	4,0%	13,9%

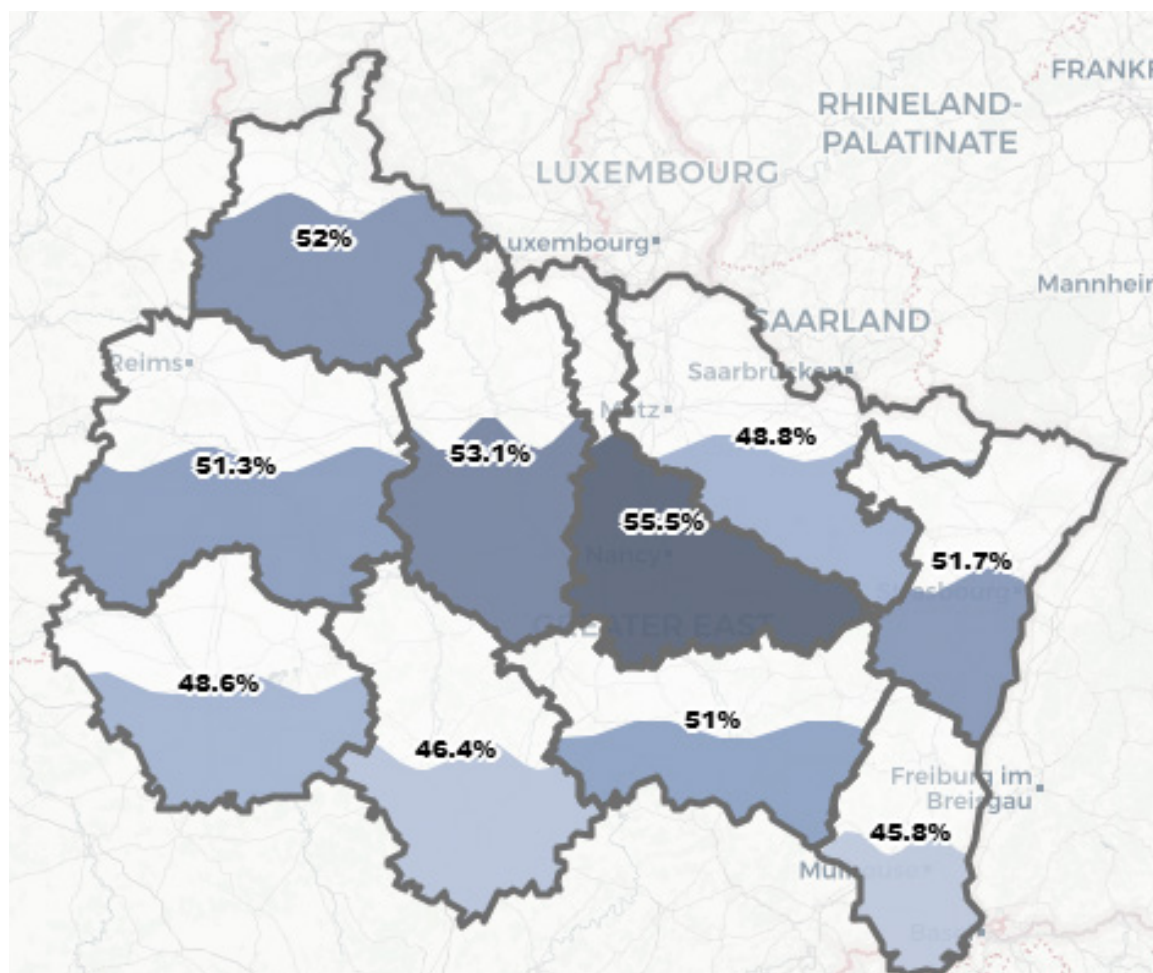


Tableau 2 & cartographie 2 : Couverture vaccinale anti-grippale parmi les personnes à risque, en date du 28/12/2025.

MOBILISATION DE LA MÉDECINE DE VILLE

Service d'accès aux soins (SAS) :

- Des renforts des lignes de médecins régulateurs libéraux en horaires SAS
- Pour les SAS en montée en charge : augmentation ponctuelle des heures de régulation libérale
- Extension possible des plages de présences des opérateurs de soins non programmés
- Réquisition à la marge en régulation (département 67)
- Quelques difficultés identifiées en effecton en journée (département 68)

Permanence des soins ambulatoires (PSA) :

- Pas de difficultés majeures sur début janvier en dépit du mouvement de grève
- Réquisitions en régulation et effecton sur tableau de garde en fonction de l'impact sur le territoire (département 51 et 88)

Dispositifs d'Appui à la Coordination (DAC) :

- DAC sensibilisés sur les enjeux de la période hivernale : possibilité de les mobiliser pour appui dans le cadre de situation complexe – notamment en sortie d'hospitalisation.